

# VERMIETEN & VERDIENEN.

Mit **sharely.ch**

Die Schweizer Miet- und Vermietplattform für  
Alltagsgegenstände und Ausgefallenes.






# VERDIENE DIR ETWAS DAZU!

Auf Sharely kannst du deine Dinge einfach und sicher mit tausenden von anderen Menschen teilen – das ganz ohne Anmeldegebühr oder Mitgliederbeitrag.

Auf der Plattform garantieren wir dir Sicherheit in allen Bereichen: Du hast Kontrolle über die Preise, über die Verfügbarkeiten deiner Objekte und den Zeitpunkt der Abholung.

Mehr dazu und wichtige Tipps und Infos zum Vermieten findest du auf den folgenden Seiten.



Für Fragen erreichst du uns täglich, am besten per E-Mail an:  
**[team@sharely.ch](mailto:team@sharely.ch)**

# SHARELY IST NACHHALTIG:

Mit der Nutzung der Plattform hilfst du mit, gemeinsam unnötigen Konsum zu vermeiden. Zugleich lernst du Gleichgesinnte kennen und verknüpfst dich in der Nachbarschaft.

Unsere Vision ist es, alles in Geh- oder Fahrrad-Distanz zu finden, was man nicht regelmässig benötigt. Hilf mit, dieses Ziel in der ganzen Schweiz zu erreichen.



# SHARELY LOHNT SICH:

Als Vermieter verdienst du mehr als ein Taschengeld. Du kannst ganz einfach den Anschaffungspreis deiner Objekte amortisieren – und dir vom Verdienst etwas Gutes gönnen! Unbezahlbar: Die Freude, die du der Mieterin oder dem Mieter machst!




# SHARELY IST SICHER:



Unsere Schadensquote ist mit unter 1% sehr tief - aber falls mal was passieren sollte: deine Objekte sind bei uns bis Fr. 3000.- gegen Diebstahl und Schäden versichert. Mit der Mobiliar Versicherung haben wir einen starken und vertrauenswürdigen Partner an unserer Seite.

Alle Nutzer auf Sharely sind verifiziert. Bei einer Miete von teuren Gegenständen werden seitens Sharely zusätzliche Identitätskontrollen beim Mieter durchgeführt, um dich als Vermieter zu schützen.



Sharely regelt den gesamten Zahlungsverkehr: du erhältst deinen Mietertrag direkt nach der abgeschlossenen Miete ausbezahlt.

**MIT SHARELY KANNST DU ALSO SORGLOS  
AUCH TEURE DINGE TEILEN!**

# WERDE ZUM VERMIETER IN 3 SCHRITTEN:

1



Erstelle aussagekräftige Fotos deiner Objekte und einen genauen Beschrieb. Hast du Bemerkungen betreffend der Abholzeiten oder der Bedienung eines Gerätes? Auch diese kannst du hier eingeben.

2



Definiere deinen gewünschten Tagesmietpreis, 80% davon gehen an dich! Auch kannst du hier eine Mindestmietdauer (oder maximale Mietdauer) für dein Objekt definieren, falls du das möchtest.



3



Gib den Kaufpreis und das Kaufjahr des Objekts ein und speichere deine Angaben.

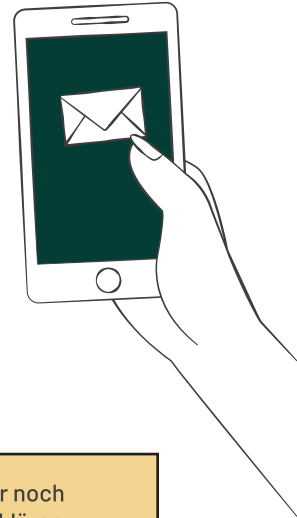
Sobald dein Objekt online ist, erhältst du eine Benachrichtigung von uns. Jetzt kann es gemietet werden.

**GUT ZU WISSEN:** Du kannst deine Objekte jederzeit in deinem Nutzerkonto bearbeiten, den Text anpassen oder die Bilder austauschen. Auch den Mietpreis kannst du flexibel anpassen oder die Objekte während den Ferien pausieren. So bleibst du als Vermieter stets flexibel!

# VERMIETEN? SO EINFACH:

Wenn jemand etwas von dir mieten möchte, erhältst du eine Benachrichtigung per Email bzw. SMS / App-Notifikation. Diese Anfrage kannst du mit einem Klick bestätigen – oder auch ablehnen, falls du dein Objekt gerade selber brauchst.

Erst wenn du die Anfrage angenommen hast, erhalten beide Seiten die persönlichen Kontaktdaten und ihr könnt den Zeitpunkt der Abholung festlegen. Wenn nicht anders vereinbart, wird das Objekt vom Mieter bei dir zu Hause abgeholt und retourniert.



**GUT ZU WISSEN:** Falls es vor der Mietanfrage zwischen dir und dem Mieter noch Fragen gibt, könnt ihr diese einfach über unsere Nachrichten-Funktion klären.

Die Kontaktdaten bleiben gegenseitig noch 20 Tage im Konto ersichtlich. Und deine vergangenen Vermietungen findest du jederzeit alle in deinem Archiv gespeichert.

# STERNE SAMMELN: UNSER FAIRES BEWERTUNGSSYSTEM



Nach Mietende erhalten die Mieter eine Aufforderung, einerseits dich als Person, andererseits die Qualität deines Mietobjekts zu bewerten.

Zeitgleich bekommst du die Aufforderung den Mieter zu bewerten.

Durch die Bewertungen wird das Vertrauen in der Community gestärkt. Du kannst dir durch viele positive Bewertungen ein gutes Ansehen als Vermieter aufbauen – was zu mehr Vermietungen führt.

# TIPPS FÜR HÄUFIGES VERMIETEN

Hier fünf Tipps für mehr Vermietungen – und einfache und unkomplizierte Übergaben:



Erstelle ein aussagekräftiges Profil für dein Objekt: Wähle gute Bilder und verfasse einen möglichst detaillierten Beschreibung.



Stelle sicher, dass deine Objekte einwandfrei funktionieren. So bekommen sie gute Bewertungen, was wiederum zu mehr Vermietungen führt.



---

Frage deine Mieter bei der Rückgabe aktiv an, ob sie dich und deine Objekte bewerten können. Mehr Sterne = mehr Vermietungen!



---

Sei flexibel mit der Abholung, oftmals ist es beispielweise einfacher, ein Objekt schon am Abend vor dem Mietbeginn zu übergeben, da viele Leute berufstätig sind.

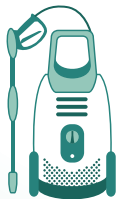


---


Je schneller du Mietanfrage annimmst und Nachrichten beantwortest, desto besser. Kommuniziere schnell und klar. Wichtiges zu deinen präferierten Abholzeiten kannst du bereits im Objektbescrieb vermerken.

# DIE BELIEBTESTEN OBJEKTE:


- |                     |                   |
|---------------------|-------------------|
| 1 Autoanhänger      | 12 Bohrhammer     |
| 2 Hochdruckreiniger | 13 Kameraobjektiv |
| 3 Beamer            | 14 Stichsäge      |
| 4 Drohne            | 15 Gepäckbox      |
| 5 Teppichreiniger   | 16 Umgrabmaschine |
| 6 Bohrmaschine      | 17 Schneeschuhe   |
| 7 Festbank          | 18 Steadicam      |
| 8 Vertikutierer     | 19 Videokamera    |
| 9 Fotokamera        | 20 Leiter         |
| 10 Dampfreiniger    |                   |
| 11 Schleifmaschine  |                   |



- |                    |                      |
|--------------------|----------------------|
| 21 Transportroller | 37 Festzelt          |
| 22 Häcksler        | 38 Veloträger        |
| 23 Kindersitz      | 39 Nähmaschine       |
| 24 Kreissäge       | 40 Winkelschleifer   |
| 25 Fensterreiniger | 41 Lautsprecher      |
| 26 Gummiboot       | 42 Fräse             |
| 27 Zelt            | 43 Velogepäcktaschen |
| 28 Mikrophon       | 44 Nasssauger        |
| 29 Wärmebildkamera | 45 Wandscanner       |
| 30 Metalldetektor  | 46 Kletterset        |
| 31 Leinwand        | 47 Fotolicht         |
| 32 Schlitten       |                      |
| 33 Rasenmäher      |                      |
| 34 Veloanhänger    |                      |
| 35 Lichterkette    |                      |
| 36 Bohrschrauber   |                      |



- 48 Fahrrad
- 49 Stativ
- 50 Motorsäge
- 51 Surfbrett
- 52 Luftmatratze
- 53 Spielkonsole
- 54 Multimaster
- 55 Raclettegerät
- 56 Dörrgerät
- 57 Blitzlichtgerät
- 58 Kindertrage
- 59 Kochplatte
- 60 Ozongenerator
- 61 Umzugskisten
- 62 Isomatte
- 63 Lawinensuchgerät
- 64 Lasermessgerät



- 65 Negativscanner
- 66 Tacker
- 67 Velotasche
- 68 Navigationssystem
- 69 Gläser
- 70 Heckenschere
- 71 Popcornmaschine
- 72 Nebelmaschine
- 73 Partylicht
- 74 Entsafter
- 75 Bolzenschneider
- 76 Glacemaschine

- 77 Arbeitsplattform
- 78 Zuckerwattenmaschine
- 79 Heissluftfön
- 80 Dachträger
- 81 Laubbläser
- 82 Tisch
- 83 Generator
- 84 Thermoskanne
- 85 Werkzeugkoffer
- 86 Entfeuchter
- 87 Scooter
- 88 Grill

- 89 Kühlbox
- 90 Hotdogmaschine
- 91 Parkettschneider
- 92 Autostarter
- 93 Familienzelt
- 94 Rucksack



- 95 Heizung
- 96 Ladegerät
- 97 Pflanne
- 98 Leiterwagen
- 99 Säge
- 100 Aufnahmegerät

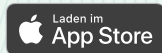


Unser Team ist täglich für dich da. Sei es für Auskünfte rund ums Hochladen deiner Objekte oder für eine persönliche Beratung betreffend deiner Vermietungen.

Schreib uns auf: **team@sharely.ch**, wir treffen dich auch gerne persönlich!

Übrigens:

mit unseren Apps geht das Hochladen von Objekten wie von selbst.



Sharely AG, Schiffbaustrasse 9a, 8005 Zürich

**[www.sharely.ch](http://www.sharely.ch)**